

**Доклад заместителя директора по УВР, школьного координатора по вопросам организации и проведения государственной итоговой аттестации обучающихся IX, XI классов Козловой И.М.**


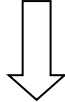
**Результаты государственной итоговой аттестации обучающихся, освоивших образовательные программы основного общего образования (9-е классы) в 2023 году**

Аттестат о получении основного общего образования получили 85 из 89 выпускников (96%) нашей школы.

	2018 / 2019	2019 / 2020	2020 / 2021	2021 / 2022	2022 / 2023
Получили аттестаты особого образца	0	2 чел.- 3%	4 чел.- 5%	3 чел.- 4%	1 чел.- 1%
Закончили основную школу на «4» и «5»	37%	39%	37%	44%	31%
Награждены грамотой по изучению отдельных предметов	6 чел. – 7%	6 чел. – 7%	3 чел. – 4%	7 чел. – 10%	4 чел. – 4%

Награждены грамотой по изучению отдельных предметов 4 человека:  
По итогам ОГЭ остались на осень – 4 девятиклассника (сдали в дополнительные сроки и получили аттестаты).

Основной период ОГЭ 2023 года проходит с 30 мая по 14 июня для почти 21 тыс. девятиклассников, которые сдавали 2 основных экзамена – русский язык и математику и 2 экзамена по выбору. Статистические итоги аттестации в форме ОГЭ следующие:

Предмет	Сдавали ОГЭ	Не нереступил и порог	Максимальный балл по школе	Средний балл по школе	% качества	подтверждение		
Русский язык	89	1	30 (71)	28,3 (67)	51%	66%	17%	17%
					«5»-12			
Математика	89	3	23 (61)	9,5 (25)	19%	57,8%	4,8%	38%
					«5»-1			
Обществознание	56	1	32 (82)	23 (59)	50%	70%	9%	21%
					«5»-1			
География	67	4	31 (97)	17 (53)	48%	45%	10%	45%
					«5»-8			
Информатика	44	1	18 (82)	10,9 (48)	57%	66%	22%	32%
					«5»-5			

Биология	6	-	31 (67)	21 (46)	17%	33%	17%	50%
					«5»-0			
Химия	2	-	33 (97)	17,5 (52)	50%	50%	-	50%
					«5»-1			
Английский язык	1	-	39 (56)	39 (56)	0	100%	-	-
ИТОГО				26,4 (63)	36,5 %	61%	10%	31,6 %
					- 31,2	-12,8	- 0,3	+ 15,6

### Результаты экзаменов по обязательным предметам.

Русский язык В экзамене приняли участие 89 человек. По результатам основного дня минимальный порог не преодолел 1 обучающийся 9б класса.

Качество знаний по школе составило 51% (- 13,3) , «5» - 12; % успеваемости – 99%.

Средний балл по школе составил 28,3 (67) баллов, средняя оценка – 3,6;

максимальный балл по школе – 30 (71).

% подтверждения – 66% (+ 11,7%), повышение – 17% (15 чел.), понижений годовой оценки – 17% (15 чел.).

Статистика по классам:

класс	к-во уч-ся	Макс. балл	Средний		«2»	подтвержд.	↑	↓	% качества
			балл	оценка					
9а	24	30	24,6	3,9	-	17 – 71%	4 – 17%	3 – 12%	71% «5» - 5 (21%)
9б	23	30	22,6	3,4	1	15 – 65%	5 – 22%	3 – 13%	39% «5» - 2 (9%)
9в	18	30	21,9	3,5	-	12 – 67%	2 – 11%	4 – 22%	39% «5» - 2 (11%)
9г	24	29	24	3,6	-	15 – 63%	4 – 16%	5 – 21%	54% «5» - 3 (13%)
ИТОГО	89	30	23,3	3,6	1	66%	17%	17%	51%

Решаемость заданий с развёрнутым ответом (показатель качества углубленной подготовки) выполняли все обучающиеся.

### Математика

В экзамене приняли участие 89 человек. По результатам основного дня минимальный порог не преодолели 3 ученика 9бв классов.

Качество знаний по школе составило 19% (- 20,4). Успеваемость по школе – 96,3%.

Средний балл по школе составил 9,5 (25) баллов, средняя оценка – 3,2; максимальный балл по школе – 23 (61).

% подтверждения – 57,8 (- 6,6%), повышение – 4,3% (4 чел.), понижение – 38% (34 чел.).

Статистика по классам:

класс	к-во уч-ся	Макс. балл	Средний		«2»	подтвержд.	↑	↓	% качества
			балл	оценка					
9а	24	17	9	3	-	10 – 42%	-	14 – 58%	12,5%
9в	23	23	11	3	1	15 – 65%	2 – 9%	6 – 26%	4,3%

9б	18	18	4,6	3,1	2	11 – 61%	-	7 – 39%	17%
9г	24	21	13,5	3,5	-	15 – 63%	2 – 8%	7 – 29%	42%
ИТОГО	89	20	9,5	3,2	3	57,8%	4,4%	38%	19%

Число учащихся, выполнявших задания с развёрнутым ответом выполняли только 6 обучающихся 9г класса (6,7%).

### Обществознание

В экзамене приняли участие 56 человек. По результатам основного дня минимальный порог не преодолели 1 ученик 9в класса, положительно пересдав экзамен в дополнительный срок.

Качество знаний по школе составило 50%. Успеваемость по школе – 98%.

Средний балл по школе составил 23 (59) баллов, средняя оценка – 3,6; максимальный балл по школе – 32 (82).

% подтверждения – 70%, повышение – 9% (5 чел.), понижение – 21% (12 чел.).

Статистика по классам:

клас с	к-во уч-ся	Макс. балл	Средний		«2»	подтве р.	↑	↓	% качес тва
			балл	оценка					
9а	23	28	22,6	3,4	-	16 – 70%	-	7 – 30%	43%
9б	18	32	22	3,4	-	14 – 78%	2 – 11%	2 – 11%	44%
итог о	41	32	22,3	3,4	-	30 – 73%	2 – 5%	9 – 22%	43,5%
9в	12	29	21,7	3,5	1	8 – 67%	1 – 8%	3 – 25%	58%
9г	3	28	26	4	-	1 – 33%	2 – 67%	-	100%
итог о	15	29	23,9	3,8	1	9 – 60%	3 – 20%	3 – 20%	79%
ИТО ГО	56	32	23	3,6	1	70%	9%	21%	50%

Решаемость заданий с развёрнутым ответом (показатель качества углубленной подготовки) выполняли все обучающиеся.

### География

В экзамене приняли участие 67 человек. По результатам основного дня минимальный порог не преодолел 4 ученика 9бв классов.

Качество знаний по школе составило 48%. Успеваемость по школе – 94%.

Средний балл по школе составил 17 (53) баллов, средняя оценка – 3,5; максимальный балл по школе – 31 (97).

% подтверждения – 45%, повышение – 10% (7 чел.), понижение – 45% (30 чел.).

Статистика по классам:

клас с	к-во уч-ся	Макс. балл	Средний		«2»	подтве р.	↑	↓	% качес тва
			балл	оценка					
9а	14	26	16	3,5	-	8 – 57%	2 – 14%	4 – 29%	36%
9б	15	31	13,6	3,2	1	6 – 40%	4 – 27%	5 – 33%	60%

9в	17	29	15	3,4	3	5 – 29%	1 – 6%	11 – 65%	41%
9г	21	29	18,7	3,8	-	11 – 52%	-	10 – 48%	52%
Ито го	67	31	17	3,5	4	30 – 45%	7 – 10%	30 – 45%	45%

Решаемость заданий с развёрнутым ответом (показатель качества углубленной подготовки) выполняли все обучающиеся.

### Информатика

В экзамене приняли участие 44 человека. По результатам основного дня минимальный порог не преодолел 1 ученик 9в класса.

Качество знаний по школе составило 56,8%. Успеваемость по школе – 97,7%.

Средний балл по школе составил 10,9 (48) баллов, средняя оценка – 3,7; максимальный балл по школе – 18 (82).

% подтверждения – 66%, повышение – 22%, понижение – 32% (14 чел.).

Статистика по классам:

клас с	к-во уч-ся	Макс. балл	Средний		«2»	подтве р.	↑	↓	% качес тва
			балл	оценка					
9а	9	15	10,3	3,6	-	4 – 44%	1 – 12%	4 – 44%	56%
9б	9	17	12,4	3,9	-	7 – 78%	-	2 – 12%	78%
9в	5	17	9,8	3,4	1	4 – 80%	-	1 – 20%	40%
9г	21	18	11	3,7	-	14 – 67%	-	7 – 33%	52%
Всег о	44	18	10,9	3,7	1	29 – 66%	1 – 2%	14 – 32%	56,8%

Решаемость заданий с развёрнутым ответом (показатель качества углубленной подготовки) выполняли все обучающиеся.

### Биология

В экзамене приняли участие 6 человек. По результатам основного дня минимальный порог преодолели все обучающиеся.

Качество знаний по школе составило 17%. Успеваемость по школе – 100%.

Средний балл по школе составил 21 (46) баллов, средняя оценка – 3,2; максимальный балл по школе – 31 (67).

% подтверждения – 33%, повышение – 17% (1 чел.), понижение – 50% (3 чел.).

Статистика по классам:

клас с	к-во уч-ся	Макс. балл	Средний		«2»	подтве р.	↑	↓	% качес тва
			балл	оценка					
9абв г	6	31	21	3,2	-	2 – 33%	1 – 17%	3 – 50%	17%

Решаемость заданий с развёрнутым ответом (показатель качества углубленной подготовки) выполняли все обучающиеся.

### Химия

В экзамене приняли участие 2 человека. По результатам основного дня минимальный порог преодолели все обучающиеся.

Качество знаний по школе составило 50%. Успеваемость по школе – 100%.

Средний балл по школе составил 17,5 (52) балла, средняя оценка – 3,5; максимальный балл по школе – 33 (97).

% подтверждения –50%, повышение –нет, понижение – 50%.

Статистика по классам:

клас с	к-во уч-ся	Макс. балл	Средний		«2»	подтве р.	↑	↓	% качес тва
			балл	оценка					
9бв	2	33	17,5	3,5	-	1 – 50%	-	1 – 50%	100%

Решаемость заданий с развёрнутым ответом (показатель качества углубленной подготовки) выполняли все обучающиеся.

#### Английский язык

В экзамене принял участие 1 человек. По результатам основного дня минимальный порог преодолели все обучающиеся.

Качество знаний по школе составило 0%. Успеваемость по школе – 100%.

Средний балл по школе составил 39 (56) балла, средняя оценка – 3; максимальный балл по школе – 39 (56).

% подтверждения –100%, повышение –нет, понижение – нет.

Статистика по классам:

клас с	к-во уч-ся	Макс. балл	Средний		«2»	подтве р.	↑	↓	% качес тва
			балл	оценка					
9г	1	39	39	5	-	1 – 100%	-	-	0%

Решаемость заданий с развёрнутым ответом (показатель качества углубленной подготовки) - не выполнялось.

Средний балл по 100-балльной шкале – показатель обученности.

Статистические итоги экзаменов независимой аттестации в 2023 году в 9-х классах в форме ОГЭ (по среднему школьному баллу):

предмет	2017 - 2018	2018 - 2019	2020 - 2021	2021 - 2022	2022 - 2023	Динамика
Русский язык	29,5	31,4	26,4	27,2	23,3	-3,9
Математика	14,7	16,6	12,4	13,6	9,5	-4,1
География	20,5	21	16,8 (к/р)	20,2	17	- 3,2
Обществознание	24,8	27	18,9 (к/р)	26,9	23	- 3,9
Биология	-	-	16,3 (к/р)	25,4	21	- 4,4
Информатика	13,4	14,3	11,4 (к/р)	12	10,9	- 1,1
Химия	-	-		23	17,5	- 5,5
Английский язык	48	68	48 (к/р)	62,5	39	- 23,5
ИТОГО	25,6	22,3		26,4	20,2	- 6,5

В целом по среднему школьному баллу (по сравнению с 2022 г.) отрицательная динамика по всем семи предметам.

**Статистические итоги экзаменов независимой аттестации в 2023 году в 9-х классах в форме ОГЭ (по подтверждению годовой оценки):**

предмет	2017 - 2018	2018 - 2019	2020 - 2021	2021- 2022	2022- 2023	Динамика
Русский язык	50%	44%	52%	54,3%	66%	+ 11,7%
Математика	69%	72%	66%	64,4%	57,8%	- 6,6%
География	61%	63%	75% (к/р)	55%	45%	- 10%
Обществознание	61%	74%	49% (к/р)	64,8%	70%	+ 5,2%
Биология	-	-	50% (к/р)	80%	33%	- 47%
Информатика	67%	75%	56% (к/р)	70%	66%	- 4%
Химия	-	-		100%	50%	- 50%
Английский яз.	50%	100%	100% (к/р)	100%	100%	-
ИТОГО	65%	68,3%	64%	73,6%	61%	- 12,6%

Была подана 1 апелляция (баллы не изменены), не выявлено случаев нарушения дисциплины, нарушения процедуры проведения экзаменов со стороны участников из числа обучающихся в части нарушения запрета вноса в пункт проведения ОГЭ средств массовой информации (мобильной связи).

% подтверждения годовой оценки по основным предметам, сданных в форме ОГЭ – 61% (на 12,6% ниже результата подтверждения 2022 года).

### **Результаты государственной итоговой аттестации обучающихся, освоивших образовательные программы среднего общего образования (11 класс)**

	2018 / 2019	2019 / 2020	2020 / 2021	2021 / 2022	2022 / 2023
Награждены медалью «За особые успехи в обучении»	-	2 чел.	4 чел.	4 чел.	3 чел.
Награждены Почетным знаком Губернатора Саратовской области «За отличие в учебе»	-	1 чел.	3 чел.	1 чел.	-
Закончили среднюю школу на «4» и «5»	36%	62%	51%	41%	79%
Награждены грамотой по изучению отдельных предметов	7 чел.	2 чел.	3 чел.	2 чел.	4 чел.

Аттестаты о получении среднего общего образования получили все 19 выпускников (100%) нашей школы. Из них 3 человека получили Аттестаты особого образца и награждены медалью «За особые успехи в обучении». Награждены грамотой по изучению отдельных предметов 4 человека:



С 2015 года условием допуска к государственной итоговой аттестации является успешное написание итогового сочинения (изложения). Итоговое сочинение в основной день 07 декабря 2022г. успешно написали все наши обучающиеся 11 класса.

Результаты ЕГЭ и их интерпретация предоставляют возможность:

- получить информацию о состоянии образовательных достижений учащихся по учебным предметам;
- определить типологию характерных ошибок, допущенных выпускниками;
- выявить тенденции изменения состояния общеобразовательных достижений учащихся и факторы, оказывающие на него влияние;
- объяснять полученные результаты;
- сравнивать результаты ЕГЭ по годам. Совокупность результатов единого государственного экзамена являются индикаторами качества образования:

число сдававших экзамен по предмету – показатель востребованности предмета среди выпускников школы;  
 средний балл по 100-балльной шкале – показатель обученности;  
 решаемость каждого задания работы – показатель степени усвоения определенной темы;  
 решаемость заданий части заданий с развёрнутым ответом – показатель качества углубленной подготовки

Статистические итоги аттестации в форме ЕГЭ следующие:

Предмет	Сдали ЕГЭ	% выбора	Не переступил и порог	Максимальный балл по школе	Средний балл по школе	Выше 80 баллов	% качества	подтверждение		
Русский язык	19	100%	-	100	77,6 (+9,9)	47% (9 уч)	68% «5» - 13	68%	26%	6%
Математика	13 проф.	59%	-	78 (+2)	62 (-2)	-	85% «5 - 5	62%	31%	7%
	6 база	32%	-	5	4,5	-	83% «5 - 4	17%	67%	17%
Обществознание	11	58%	-	86 (+14)	69 (+8)	9% (1 уч)	73% «5» - 7	46%	27%	27%
Физика	3	16%	-	74 (+22)	61 (+15)	-	67%	33%	33%	33%
История	1	5%	-	51 (-14)	51 (-6)	-	100%	100%	-	-
Биология	3	16%	-	68 (-8)	56,3 (-3)	-	67%	33%	33%	33%
Информатика	4	36%	-	78 (-2)	63 (-3)	-	60%	50%	-	50%
География	1	5%	-	96	96 (+39)	100% (1 уч.)	100%	100%	-	-
Химия	2	11%	-	91 (+7)	89,5 (+12)	100% (2 уч.)	100%	100%	-	-
Литература	1	5%	-	59	59	-	100%	100%	-	-
ИТОГО					62,5 (+2,7)	25,6 % (+19)	90,3% (+10,2)	64,5% (+11,3)	19,7 % (-1,1)	15,8 % (-14,2)

Выбор предметов выпускниками для сдачи на итоговой аттестации зависит от перечня вступительных испытаний, определяемых вузами. В рейтинге популярности предметов, выбранных обучающимися для ЕГЭ, по-прежнему вне пределов досягаемости - обществознание (11 из 19 человек – 58%).

По количеству предметов, выбранных для сдачи ЕГЭ, можно судить о сформированности профессиональных предпочтений. Обучающиеся практически отказались от «запасных вариантов», выбирая в основном один-два предмета на государственной итоговой аттестации: по 1 предмету – 11 человек (58%), по 2 предметам – 2 человека (9%)., по 3 предметам – 6 человек (32%)

Динамика среднего балла по предметам ЕГЭ в СОШ № 106  
в период 2019 - 2023 гг.

предмет	2019 - 2020	2020 - 2021	2021 - 2022	2022 - 2023	Динамика
Русский язык	72,9	75	67,7	77,6	+ 9,9
Математика (П)	52,7	62,8	64	62	- 2
Литература	87	85,5	-	59	
Обществознание	56	62	61	69	+8
Биология	45	45,4	59,3	56,3	- 6
Физика	47	56,7	46	61	+ 15
Химия	30	49	77,5	89,5	+ 11
Информатика	77	65	66	63	- 3
География	54	-	57	96	+ 39
История	67	60	57	51	- 6
Английский язык	-	87	42		

Следует отметить положительную динамику среднего балла по сравнению с прошлым учебным годом по 5 предметам: от + 8 по обществознанию до + 39 по географии. Понижение среднего балла наблюдается по 4 предметам: биология (- 6), история (- 6), информатика (-3), математика (П) (-2).

Более 55 баллов на ЕГЭ набрали 82,5% (+ 19,7%) обучающихся:

предмет	2021 - 2022		2022 - 2023	
	Русский язык	20 из 22	91%	18 из 19
География	1 из 1	100%	1 из 1	100%
Физика	-	-	3 из 3	100%
Математика (П)	11 из 13	85%	11 из 19	58%
Обществознание	6 из 9	66%	10 из 11	91%
Информатика	7 из 8	88%	3 из 4	75%
Биология	2 из 3	67%	2 из 3	67%
Химия	2 из 2	100%	2 из 2	100%
История	3 из 4	75%	-	-
Литература	-	-	1 из 1	100%
ИТОГО	75 из 101	74,3 (+ 1,5)	51 из 63	81% (-1,5)

Более 80 баллов на ЕГЭ набрали 35% обучающихся:

предмет	2022 - 2023	
	Русский язык	9 из 19
География	1 из 1	100%
Физика	-	-
Математика (П)	-	-
Обществознание	1	9%
Биология	-	-
История	-	-
Информатика	-	-
Химия	2 из 2	100%
Литература	-	-
ИТОГО		25,6% (+0,3)

В нашей школе не было подано ни одной апелляции по процедуре проведения со стороны участников ЕГЭ и о несогласии с экзаменационной оценкой. Обращений в региональную конфликтную комиссию не было. Не было выявлено случаев нарушения дисциплины, нарушения процедуры проведения экзаменов со стороны обучающихся.



## **Результаты экзаменов по обязательным предметам.**

### Русский язык

В экзамене приняли участие 19 человек. По результатам основного дня минимальный порог (24 балла) преодолели все обучающиеся (100%), Самый высокий балл в нашей школе – 100 баллов.

Средний балл по школе составил 77,6 (+9,9), % качества – 95% («5» - 13, т.е. 68%), % подтверждения годовых оценок – 68% (повышение – 26%, понижение – 6%). Выше 80 баллов получили 47% (0 из 19) обучающихся.

Часть заданий с развёрнутым ответом выполняли все обучающиеся. Средний балл сочинений – 19,3 (из 24). Высший балл – 24.

### Математика

В экзамене (профильный уровень) приняли участие 13 человек (68%). По результатам основного дня минимальный порог (27 баллов) преодолели все.

Средний балл по школе – 62 (- 2).

Максимальный балл по школе – 78 (+ 2). Выше 80 баллов нет. Наименьший балл по школе – 40.

% качества – 85% («5» - 5), % подтверждения – 62% (повышение – 31%, понижение – 7%).

Часть задания с развёрнутым ответом выполняли 8 обучающихся - 62% (- 2%)

В экзамене (базовый уровень) приняли участие 6 человек (32%).

Средний балл по школе – 4,5.

Максимальный балл по школе – 5. Наименьший балл по школе – 3.

% качества – 83% («5» - 4), % подтверждения – 17% (повышение – 67%, понижение – 17%).

## **Результаты экзаменов по предметам по выбору.**

### Обществознание

В экзамене приняли участие 11 человек нашей школы (58%). Минимальный порог (42 балла) преодолели все. Средний балл по школе составил 69 (+8).

80 и более баллов – 1 уч. (9%).

% качества – 73% («5» - 7), % подтверждения – 5 человек (46%), (повышение – 3 человека (27%), понижение – 3 человека (27%).

Часть задания с развёрнутым ответом выполняли все обучающиеся.

### Физика

В экзамене приняли участие 3 человека (16%). Минимальный порог (36 баллов) преодолели все ученики (100%).

Средний балл по школе составил 61 (+15).

% качества – 67%, подтверждение годовой оценки – 33% (повышение – 33%, понижение – 33%).

Часть задания с развёрнутым ответом выполняли 3 обучающихся - 100%

### История

В экзамене приняла участие 1 ученица (5%). Минимальный порог (32 балла) ученики преодолели.

Средний балл по школе составил 51 (- 6).

80 и более баллов нет.

% качества – 100%, % соответствия – 100% (повышение – нет, понижение – нет).

Часть задания с развёрнутым ответом выполнялась.

### Биология

В экзамене приняли участие 3 ученика (16%). Все преодолели минимальный порог (36 баллов).

Средний балл по школе составил 56,3 (-6), % качества – 67%, % соответствия – 33% (повышение – 33%, понижение – 33%).

Часть задания с развёрнутым ответом выполняли все (100%).

### Информатика

В экзамене приняли участие 4 учеников (36%). 1 ученик написал заявление-отказ.

Минимальный порог (40 баллов) ученики преодолели.

Средний балл по школе составил 63 (- 3).

80 и более баллов - нет.

% качества – 60% (- 21), % соответствия – 50%, % понижения – 50%, повышения – нет.

### География

В экзамене принял участие 1 ученик, который преодолел минимальный порог (37 баллов).

Средний балл по школе составил 96 (+ 39), % качества – 100%, % подтверждения годовой оценки – 100%.

80 и более баллов - 1 уч. (100%).

Часть задания с развёрнутым ответом выполнялась.

### Химия

В экзамене приняли участие 2 ученика, все преодолели минимальный порог (36 баллов).

По школе средний балл – 89,5 (+11). Выше 80 баллов – 2 уч. (100%).

% качества – 100%, % соответствия – 100%.

Часть задания с развёрнутым ответом выполняли все.

### Литература

В экзамене приняла участие 1 ученица, которая преодолела минимальный порог (32 балла).

Средний балл по школе составил 59, % качества – 100%, % подтверждения годовой оценки – 100%.

Часть задания с развёрнутым ответом выполнялась.

### **Какая работа была проведена при подготовке к ГИА?**

\* На начало учебного года подготовлена нормативно-правовая база, регламентирующая организацию и проведение государственной итоговой аттестации выпускников, в соответствие с приказами министерства образования и науки РФ от 26.12.2013 г. № 1400 «Об утверждении Порядка проведения государственной итоговой аттестации по образовательным программам среднего общего образования», от 05.08.2015 г. № 923 «О внесении изменений в Порядок проведения государственной итоговой аттестации по образовательным программам среднего общего образования», утверждённый приказом Министерства образования и науки РФ от 26.12.2013 г. № 1400, от 25.12.2013 г. № 1394 «Об утверждении Порядка проведения государственной итоговой аттестации по образовательным программам основного общего образования», на основании плана-графика школы по подготовке к государственной итоговой аттестации по образовательным программам основного общего и среднего общего образования.

\* Создан банк данных обучающихся 9, 11 класса;

\* Проведён предварительный выбор выпускниками предметов для сдачи экзаменов.

\* Составлен план-график мероприятий, направленный на эффективную подготовку к ГИА по следующим направлениям:

Работа со слабоуспевающими

Работа с «группой риска»

Работа с одаренными и мотивированными на учебу детьми

Работа с родителями обучающихся

Работа с учителями-предметниками

Работа с классными руководителями

\* В параллелях 9-х, 11 классов были определены группы риска. Составлено расписание дополнительных занятий, как в учебное время, так и в каникулярный период; организована работа по «шефству» внутри класса (прикрепив сильного ученика к слабому), организовали систему «зачета» с независимой комиссией из учителей, не ведущих предмет в данном классе.

- \* В учебных кабинетах, в коридоре школы оформлены стенды по подготовке учащихся к государственной итоговой аттестации.
- \* На уроках в 9, 11 классах наряду с изучением нового материала постоянно проводилось повторение и закрепление изученного ранее, что заложено и в календарно-тематическом планировании.
- \* Обучающиеся 9,11 классов участвовали в интернет-тестированиях по предметам русский язык и математика.
- \* Качество усвоения материала, умение распределять время при тестировании контролировалось через проводимые учителем диагностические и тренировочные работы в формате ЕГЭ, ОГЭ (в т.ч. в системе СтатГрад) по русскому языку, математике, истории, обществознанию, географии, информатике, физике, биологии, химии, английскому языку, в том числе в рамках сетевого взаимодействия на базе школ № 23.
- \* На базе школы проведены открытые уроки математики, физики, русского языка, географии, обществознания в 9,11 классах для родителей с участием администрации школы.
- \* Проведены родительские собрания (сентябрь, декабрь, апрель) по вопросам подготовки и проведения ГИА – 2023; консультации для родителей и выпускников (по мере необходимости).
- \* Проведена учеба с учащимися 9, 11-ых классов по заполнению бланков ОГЭ, ЕГЭ и правилам проведения процедуры ОГЭ, ЕГЭ.
- \* Привлекались учреждения высшего профессионального образования для внедрения современных программ подготовки будущих абитуриентов.

Из 49 педагогов нашей школы в проведении ГИА обучающихся 9-х и 11 классов приняли участие 32 педагога (12 – как учителя-предметники, готовившие выпускников 11 класса к экзаменам; 16 – в составе работников ППЭ, 3 – в составе предметных комиссий по проверке работ, 2 – в качестве верификатора и сканировщика).

В 2022-2023 учебном году 14 учителей приняло участие в 36 семинарах и вебинарах по подготовке обучающихся к ЕГЭ и ОГЭ, 3 учителя прошли курсовую подготовку на базе ГАУ ДПО «СОИРО» «Подготовка председателей и членов предметных комиссий по проверке выполнения заданий с развернутым ответом экзаменационных работ ЕГЭ, ОГЭ»

Общественный контроль за ходом экзаменационной кампании обеспечивали около 1500 общественных наблюдателей из числа родительской общественности. В том числе из нашей школы 12 родителей во время проведения ОГЭ и ЕГЭ.

### **ЖИЗНЕУСТРОЙСТВО 9 классов – выпуск 2023 г.**

Из 90 выпускников 9-ых классов в 10 класс поступили 24 обучающихся (27%), в нашу школу – 21 (из 9а – 4, из 9б – 7, из 9в – 2, из 9г - 8), в сош 77 – 1, осош 9 – 1, школа-интернат для слепых и слабовидящих детей - 1.  
66 девятиклассников (73%) – поступили в СУЗ:

№ п/п	Название СПО	БЮДЖЕТ				КОММЕРЦИЯ				ИТОГО
		9а	9б	9в	9г	9а	9б	9в	9г	
1	Саратовский колледж водного транспорта, строительства и сервиса	4	1	2	2					9
2	Саратовский колледж машиностроения и энергетики СГТУ им.Гагарина Ю.А.	1	2	2	2	1				8
3	Саратовский техникум железнодорожного транспорта	1		1	3	2			1	8
4	Поволжский колледж ВГУЮ, ведомственный министерства юстиции		1			5			1	7
5	Саратовский областной медицинский колледж		1	2	2			1		6

6	Медицинский колледж СГУ им. В.И.Разумовского	2	1			1				4
7	Саратовский колледж кулинарного искусства		1	1				1		3
8	Юридический колледж СГЮА		2					1		3
9	Профессионально-педагогический колледж СГТУ им.Гагарина		2							2
10	Саратовский архитектурно-строительный колледж		1		1					2
11	Саратовский геологический колледж			2						2
12	Саратовский областной химико-технологический техникум	1								1
13	Саратовский финансово-технологический колледж				1					1
14	Саратовский колледж строительства мостов и гидротехнических сооружений	1								1
15	ИРБиС							1		1
16	Саратовский колледж-интернат профессионального обучения			1						1
17	Саратовский колледж олимпийского резерва					1				1
18	Московский международный колледж цифровых технологий «Академия ТОП»		1							1
	<b>ИТОГО</b>	<b>10</b>	<b>13</b>	<b>11</b>	<b>11</b>	<b>10</b>	<b>-</b>	<b>3</b>	<b>3</b>	<b>61</b>
	СОШ 106	4	7	2	9					22
	СОШ 77				1					1
	ОСОШ 9		1							1
	Шшкола-интернат для слепых и слабовидящих детей		1							1
	На осень		1	3						
	<b>ИТОГО</b>	<b>4</b>	<b>10</b>	<b>5</b>	<b>10</b>					<b>25 + 4</b>

### ЖИЗНЕУСТРОЙСТВО 11 класса – выпуск 2023 г.

Из 19 выпускников 11 класса в ВУЗы поступили 17 (90%) обучающихся: 15 человек (88% - на бюджет, 12% - на коммерцию), 1 чел.(6%) - поступил в СПО, 1 чел. (6%) - работает. 14 человек из 19 (74%) поступили в соответствии с профилем обучения.

№ п/п	Название учебного заведения	БЮДЖЕТ		КОММЕРЦИЯ		ИТОГО
		очно	заочно	очно	заочно	
1	РАИХиГС	4		2		6
2	СГУ	4		1		5
3	СГМУ им. Разумовского	2		1		3
4	СГТУ им. Гагарина Ю.А.	3				3
	<b>ИТОГО</b>	<b>13</b>		<b>4</b>		<b>17</b>
1	Саратовское областное медицинское училище	1				
2	Работа - 1					

